



ИНСТИТУТ
РЕФОРМИРОВАНИЯ
ОБЩЕСТВЕННЫХ
ФИНАНСОВ

ЕКАТЕРИНБУРГ, 14 НОЯБРЯ 2019 Г.

Финансовые аспекты реализации национальных проектов

В.В. Климанов

*д.э.н., директор Института реформирования общественных финансов,
заведующий кафедрой государственного регулирования РАНХиГС*

vvk@irof.ru



ИНСТИТУТ
РЕФОРМИРОВАНИЯ
ОБЩЕСТВЕННЫХ
ФИНАНСОВ

Реализация национальных проектов



Указ Президента Российской Федерации от 7 мая 2018 г. № 204 «О национальных целях и стратегических задачах развития Российской Федерации на период до 2024 года»



Постановление Правительства РФ от 31 октября 2018 г. № 1288 «Об организации проектной деятельности в Правительстве Российской Федерации»



Всего 12 нацпроектов и план развития инфраструктуры включают в себя 76 федеральных проектов



19 июля 2018 г. создан **Совет при Президенте РФ** по стратегическому развитию и национальным проектам

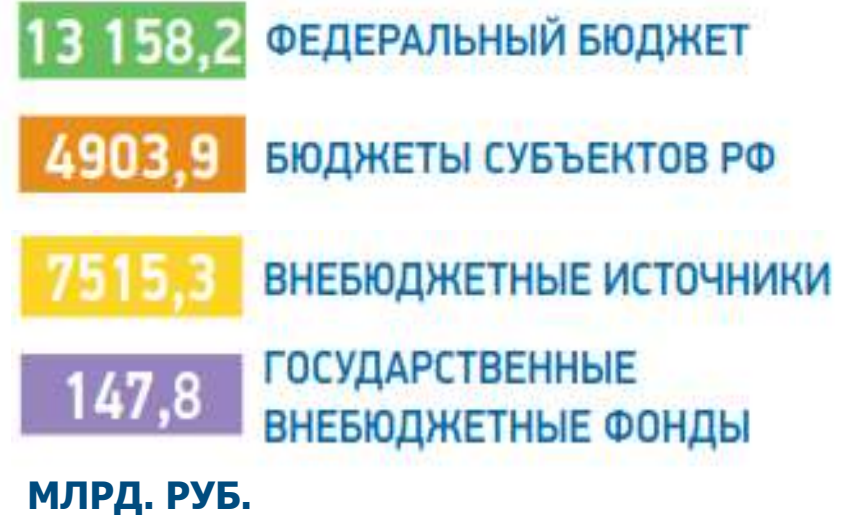


ИНСТИТУТ
РЕФОРМИРОВАНИЯ
ОБЩЕСТВЕННЫХ
ФИНАНСОВ

Финансирование национальных проектов 2019-2024 гг.



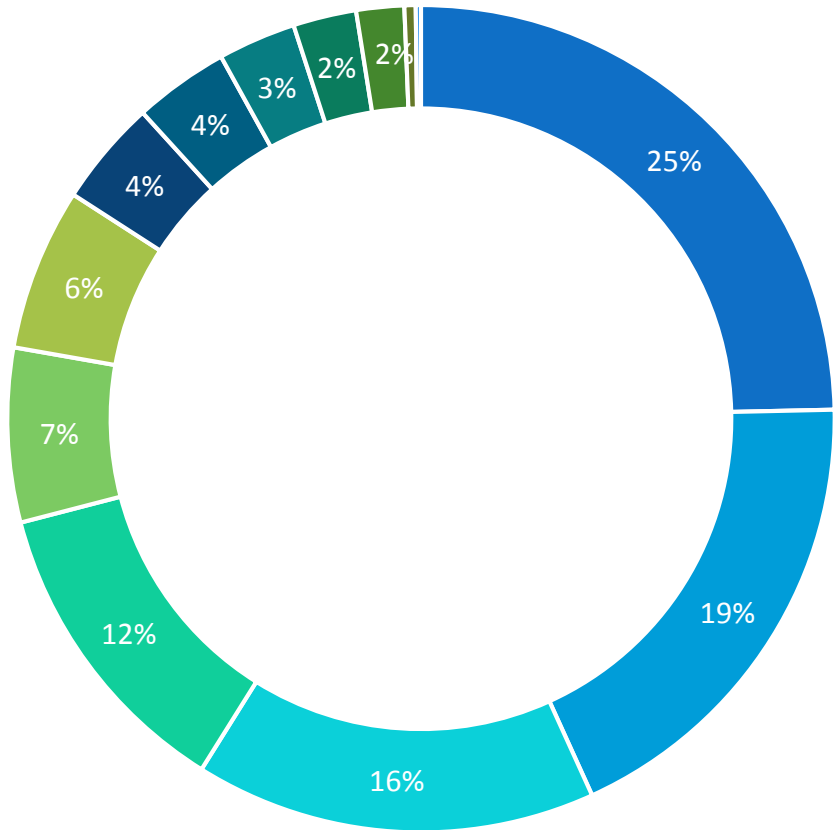
Источники финансирования





ИНСТИТУТ
РЕФОРМИРОВАНИЯ
ОБЩЕСТВЕННЫХ
ФИНАНСОВ

Общий бюджет национальных проектов 2019-2024 гг.



| | |
|---|---------------|
| ■ Комплексный план модернизации и расширения магистральной инфраструктуры | 6348,1 |
| ■ Безопасные и качественные автомобильные дороги | 4779,7 |
| ■ Экология | 4041,0 |
| ■ Демография | 3105,2 |
| ■ Здравоохранение | 1752,8 |
| ■ Цифровая экономика | 1634,9 |
| ■ Жилье и городская среда | 1066,2 |
| ■ Международная кооперация и экспорт | 956,8 |
| ■ Образование | 784,5 |
| ■ Наука | 636,0 |
| ■ МСП и поддержка индивидуальной предпринимательской инициативы | 481,5 |
| ■ Культура | 113,5 |
| ■ Производительность труда и поддержка занятости | 52,1 |

МЛРД. РУБ.



Бюджетные ассигнования, предусмотренные на реализацию национальных проектов

млн руб.

| | 2019 год | 2020 год | 2021 год | ИТОГО |
|---|--------------------|--------------------|--------------------|--------------------|
| ВСЕГО | 1 714 822,3 | 1 876 516,8 | 2 101 815,3 | 5 693 154,4 |
| Демография | 517 360,1 | 532 721,0 | 538 214,4 | 1 588 295,5 |
| Здравоохранение | 160 337,5 | 299 092,9 | 238 753,5 | 698 183,8 |
| Образование | 106 221,2 | 122 696,4 | 133 324,1 | 362 241,7 |
| Жилье и городская среда | 105 280,1 | 105 250,3 | 108 364,9 | 318 895,3 |
| Экология | 60 709,7 | 90 786,7 | 127 235,5 | 278 732,0 |
| Безопасные и качественные автомобильные дороги | 129 736,3 | 104 274,2 | 137 396,3 | 371 406,8 |
| Производительность труда и поддержка занятости | 7 140,0 | 6 900,0 | 6 900,0 | 20 940,0 |
| Наука | 36 992,2 | 42 965,8 | 55 111,0 | 135 069,0 |
| Цифровая экономика | 108 048,5 | 123 656,7 | 177 898,9 | 409 604,0 |
| Культура | 12 971,9 | 13 907,2 | 17 030,7 | 43 909,8 |
| МСП и поддержка индивидуальной предпринимательской инициативы | 60 575,3 | 37 964,6 | 50 701,5 | 149 241,4 |
| Международная кооперация и экспорт | 86 224,6 | 74 549,2 | 123 979,9 | 284 753,7 |
| Комплексный план модернизации и расширения магистральной инфраструктуры | 323 225,0 | 321 751,8 | 386 904,5 | 1 031 881,4 |



Финансовое обеспечение по отраслям

ПО ОТРАСЛИ
«КУЛЬТУРА»
ВСЕГО РАСХОДОВ НЕ МЕНЕЕ
3 884 МЛРД. РУБ.

НА НАЦПРОЕКТ «КУЛЬТУРА»
108,3 МЛРД. РУБ. (3%)

ПО ОТРАСЛИ
«НАУКА»
ВСЕГО РАСХОДОВ НЕ МЕНЕЕ
2708 МЛРД. РУБ.

НА НАЦПРОЕКТ «НАУКА»
636,0 МЛРД. РУБ. (23%)

ПО ОТРАСЛИ
«ОБРАЗОВАНИЕ»
ВСЕГО РАСХОДОВ НЕ МЕНЕЕ
24 857 МЛРД. РУБ.

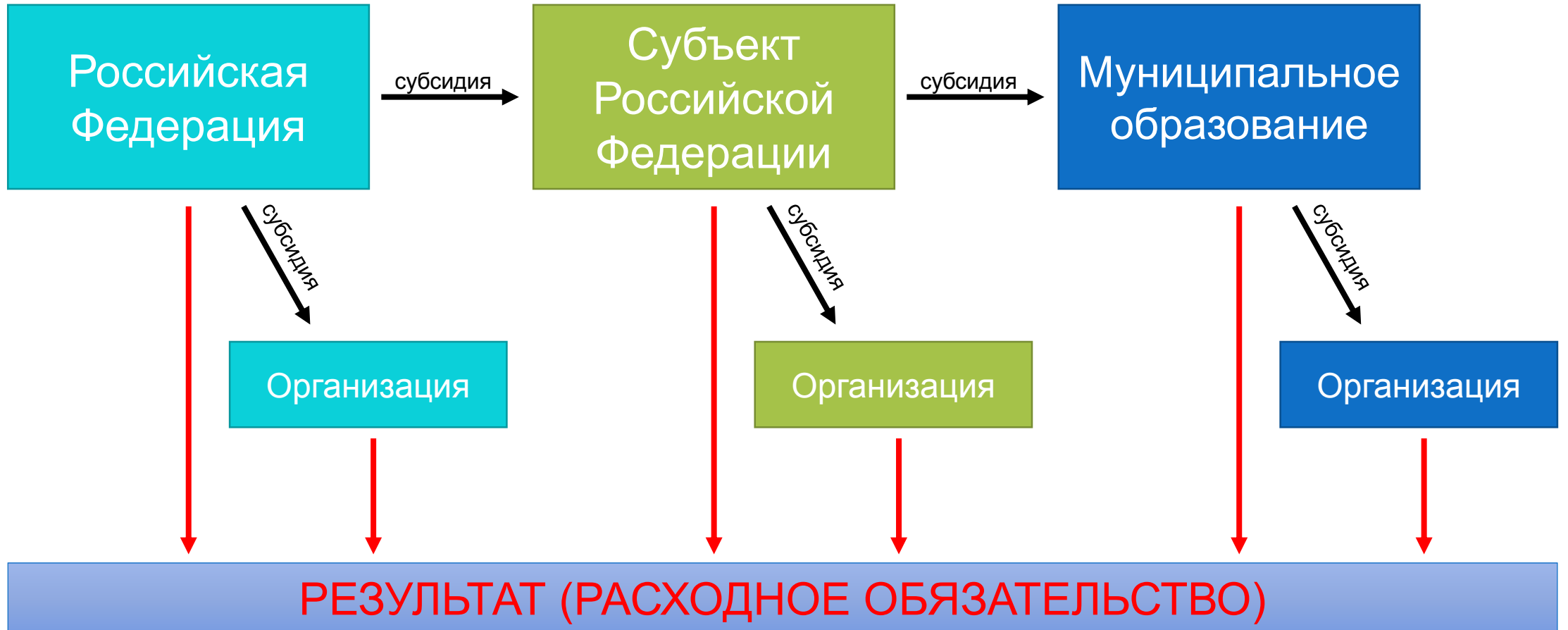
НА НАЦПРОЕКТ «ОБРАЗОВАНИЕ»
784,5 МЛРД. РУБ. (3%)

ПО ОТРАСЛИ
«ЗДРАВООХРАНЕНИЕ»
ВСЕГО РАСХОДОВ НЕ МЕНЕЕ
23 936 МЛРД. РУБ.

НА НАЦПРОЕКТ «ЗДРАВООХРАНЕНИЕ»
1 545,0 МЛРД. РУБ. (6%)



Механизмы финансового обеспечения реализации национальных проектов





Вопросы финансового участия регионов

- Важным является вопрос внедрения новых форм межбюджетных трансфертов. Всего в 2019 г. трансферты регионам из федерального бюджета распределяются по 188 направлениям, 78 из которых связаны с национальными проектами.
- Подписано более 5,5 тысяч соглашений между федеральными органами исполнительной власти и субъектами Российской Федерации



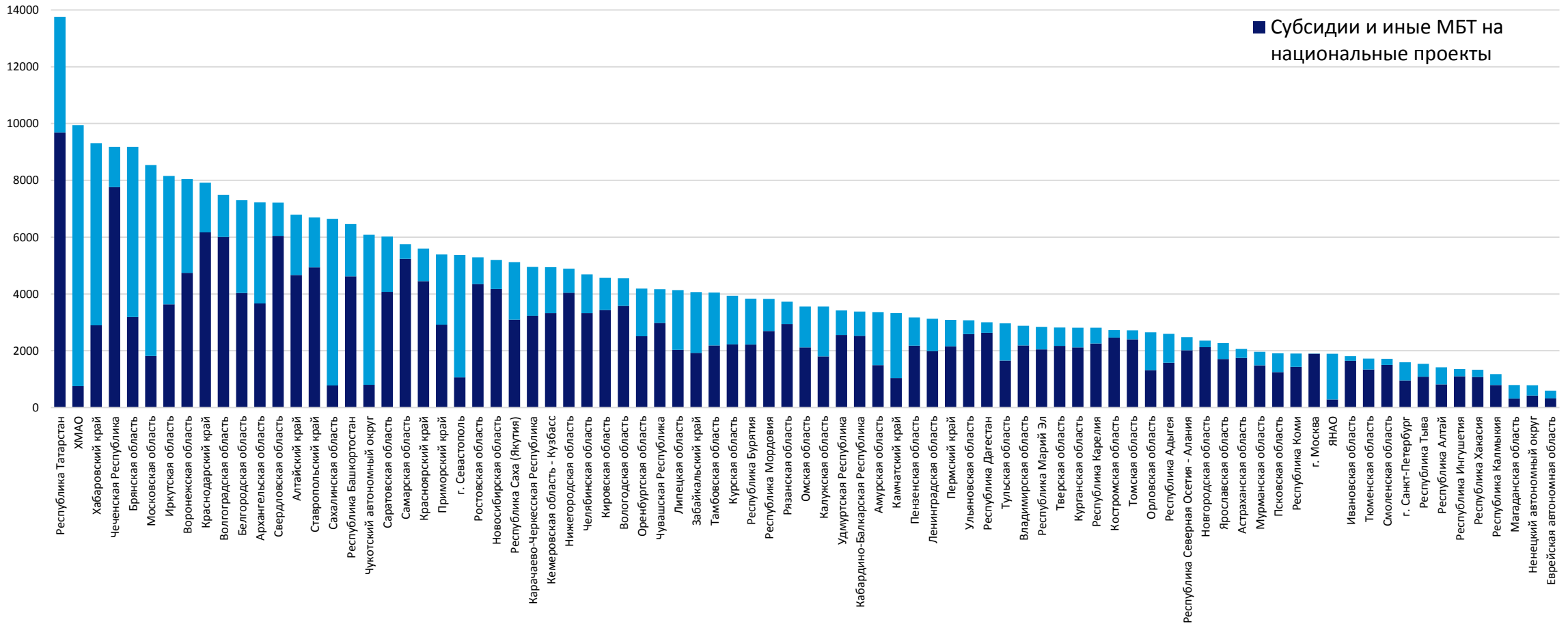
Количество видов межбюджетных трансфертов в 2019 г.

| | |
|--------------------------|-----------|
| Межбюджетные трансферты | 188 |
| из них нац. проекты | 78 |
| Дотации | 11 |
| Субсидии | 93 |
| из них нац. проекты | 47 |
| Субвенции | 34 |
| из них нац. проекты | 7 |
| Иные межбюдж. трансферты | 50 |
| из них нац. проекты | 24 |



Расходы на национальные проекты в субсидиях и иных МБТ, получаемых регионам

млн руб.





Доля расходов на национальные проекты в общем объеме субсидий и ИМБТ





Выводы

- Регионы, в которых роль НП в системе взаимодействия с федеральным центром оказывается ключевой: Москва (0,99), Самарская область (0,91), Ивановская область (0,91), Костромская область (0,91), Новгородская область (0,88), Томская область (0,88), Республика Дагестан (0,86), Смоленская область (0,85), Астраханская область (0,85), Чеченская Республика (0,84)
- Регионы с MIN долей расходов на национальные проекты в субсидиях и иных ИМБТ: Калининградская область (0,03), Республика Крым (0,06), ХМАО (0,08), Сахалинская область (0,12), Чукотский АО (0,13), ЯНАО (0,15), г. Севастополь (0,2), Московская область (0,21), Хабаровский край (0,28), Камчатский край (0,31)



Положения для финансового участия регионов



- последние 2-3 года состояние региональных бюджетов улучшается
- отмечается общий профицит региональных бюджетов
- госдолг субъектов Федерации снижается



Но!

- существуют риски сокращения финансовых возможностей регионов
- сохраняется несбалансированность региональных бюджетов
- успехи последних лет в части роста доходов региональных бюджетов повторить в среднесрочной перспективе будет сложно



**ИНСТИТУТ
РЕФОРМИРОВАНИЯ
ОБЩЕСТВЕННЫХ
ФИНАНСОВ**

Финансовые аспекты реализации национальных проектов

В.В. Климанов